



# ЧИСЛЕННОСТЬ ПЕНСИОНЕРОВ ПО ВИДАМ ПЕНСИОННОГО ОБЕСПЕЧЕНИЯ И КАТЕГОРИЯМ ПЕНСИОНЕРОВ на 1 июля 2023 года, ТЫСЯЧ ЧЕЛОВЕК

Численность пенсионеров **704,4**

из них получающие пенсии:

по старости **579,2**

по инвалидности **24,1**

по случаю потери кормильца **21,7**

пострадавшие в результате радиационных и техногенных катастроф и члены их семей **2,6**

федеральные государственные гражданские служащие **1,6**

социальные **75,1**


Распределение численности пенсионеров по видам пенсионного обеспечения и категориям пенсионеров, в % от общего числа пенсионеров



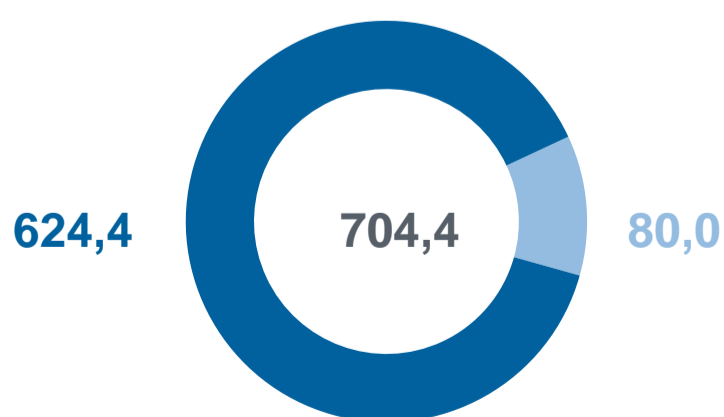
в % к соответствующему периоду предыдущего года



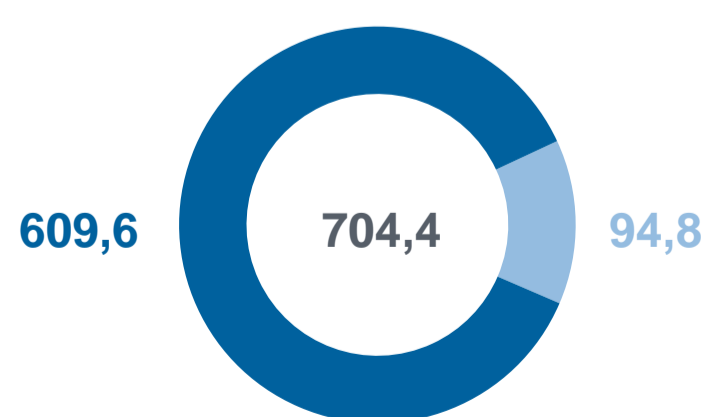
в расчете на 1000 человек населения



Удельный вес работающих пенсионеров в % к соответствующей категории пенсионеров (на 1 июля)



■ Получатели пенсий по государственному пенсионному обеспечению  
■ Получатели страховых пенсий



■ Численность работающих пенсионеров  
■ Численность неработающих пенсионеров

Незначительные расхождения между итогом и суммой слагаемых объясняются округлением данных